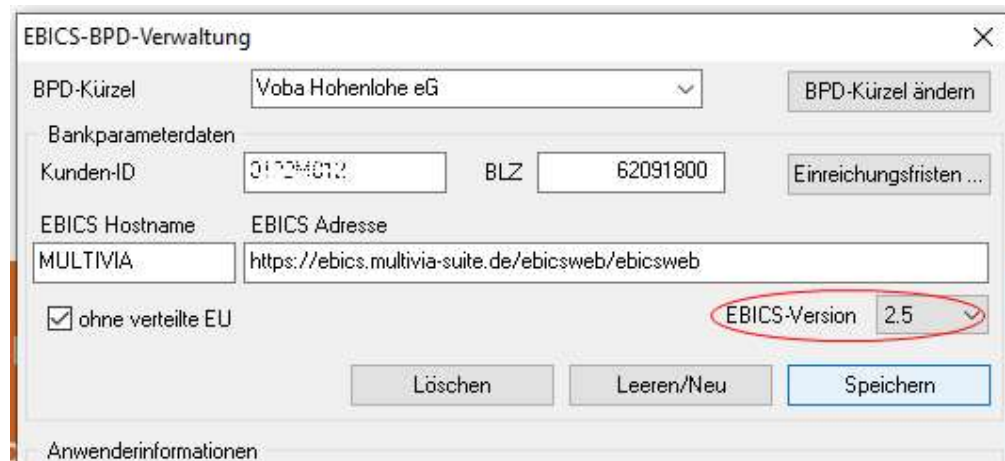
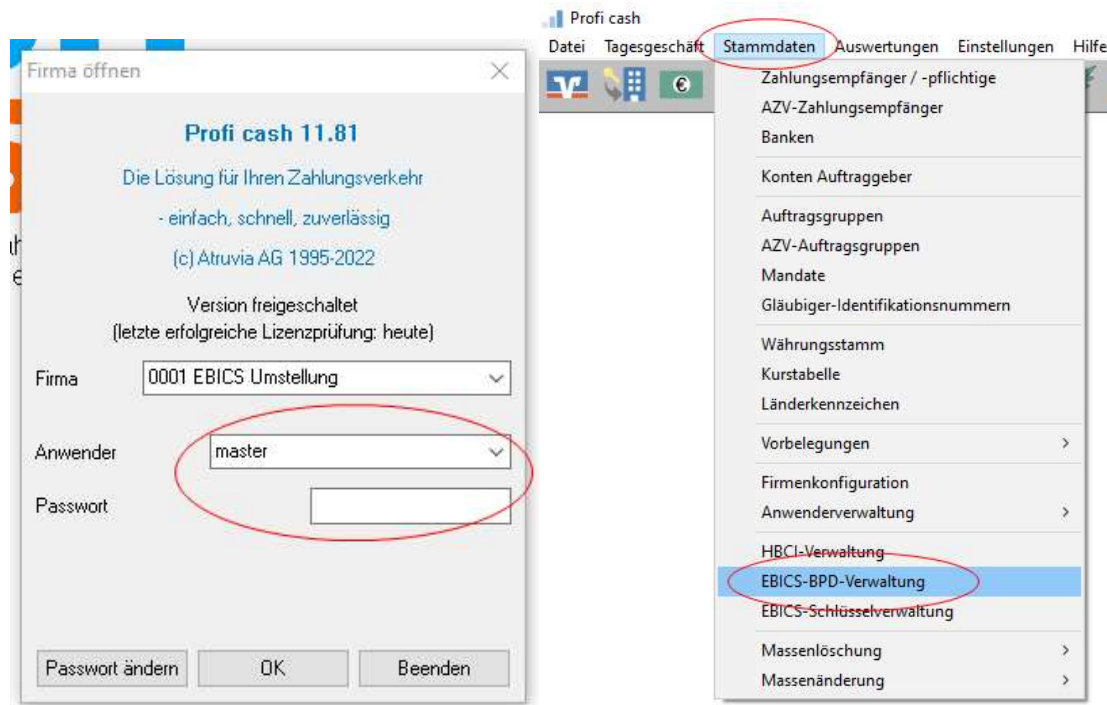


Profi cash 11: EBICS-Schlüsselwechsel bei einer EBICS-Schlüsseldatei

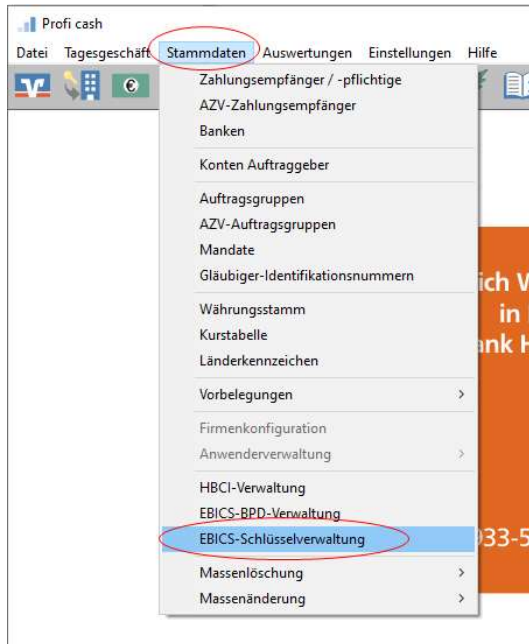
EBICS-BPD-Verwaltung: EBICS-Version auf 2.5 ändern

Bitte melden Sie sich in Profi cash mit dem Anwender master an und wechseln in die EBICS-BPD-Verwaltung:

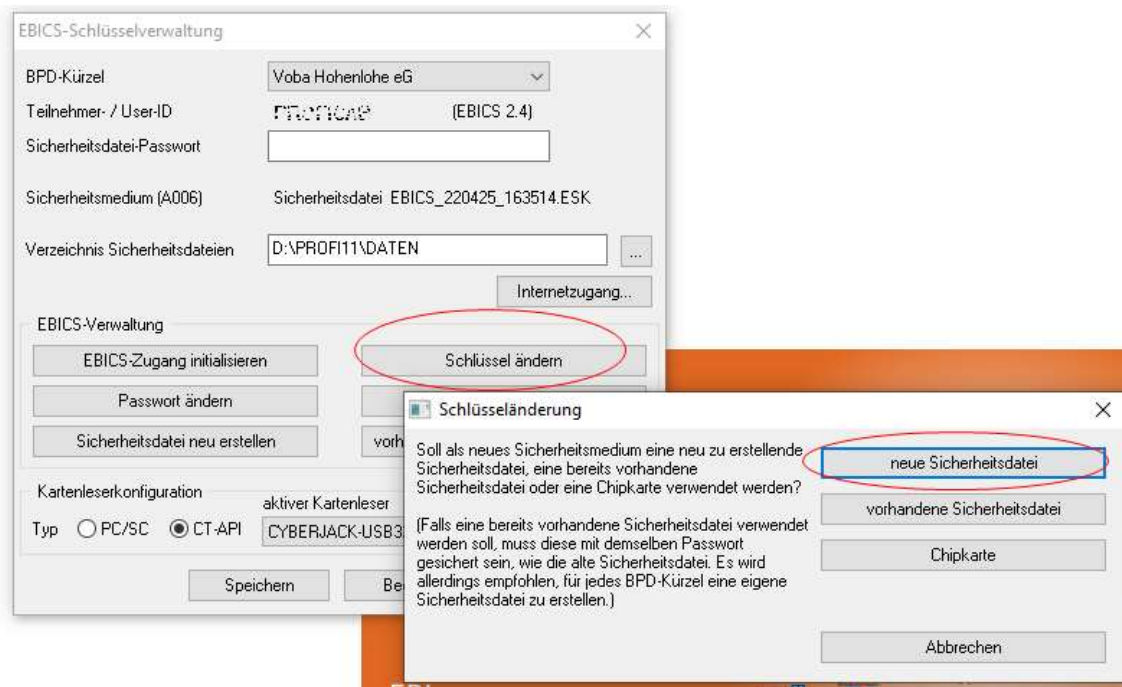


Danach mit dem Anwender, welcher in der Anwenderinformation noch einen Schlüssel mit A004 hat, einloggen und die Schlüsseländerung durchführen.

Dort unter Stammdaten EBICS-Schlüsselverwaltung:



EBICS-Schlüsselverwaltung: EBICS Schlüssel ändern und neue Sicherheitsdatei erstellen



Sobald Sie neue Sicherheitsdatei angeklickt haben wird das Passwort der alten Sicherheitsdatei abgefragt und die neue Sicherheitsdatei mit der 2.048 Bit Verschlüsselung erstellt und am Bankrechner eingereicht. Eine erneute Initialisierung ist nicht notwendig.

Anschließend wird in der EBICS-Schlüsselverwaltung der A006 Schlüssel angezeigt:

