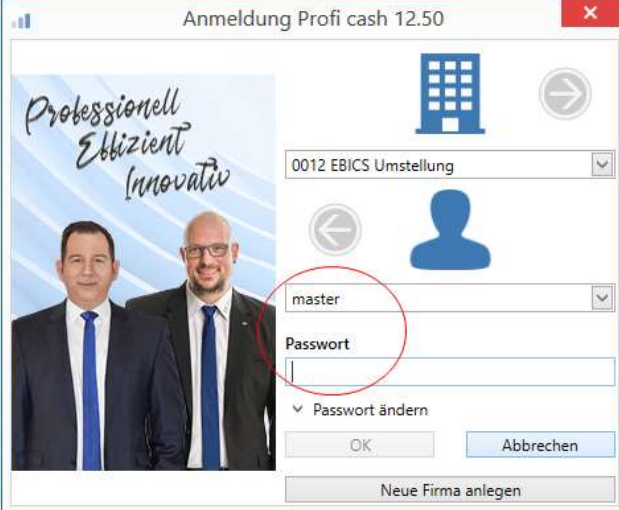
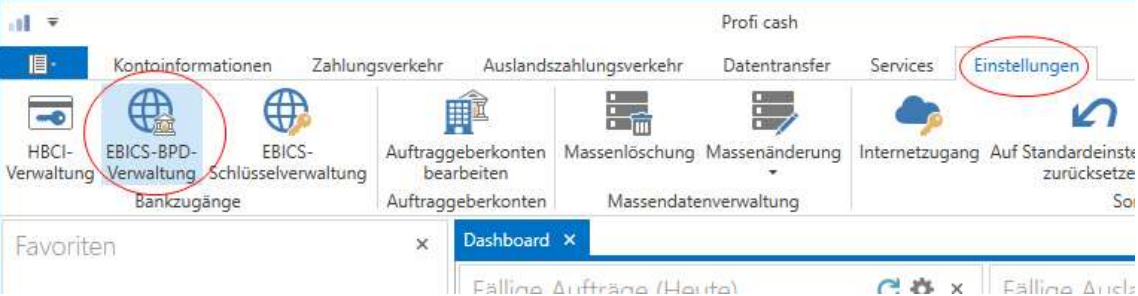


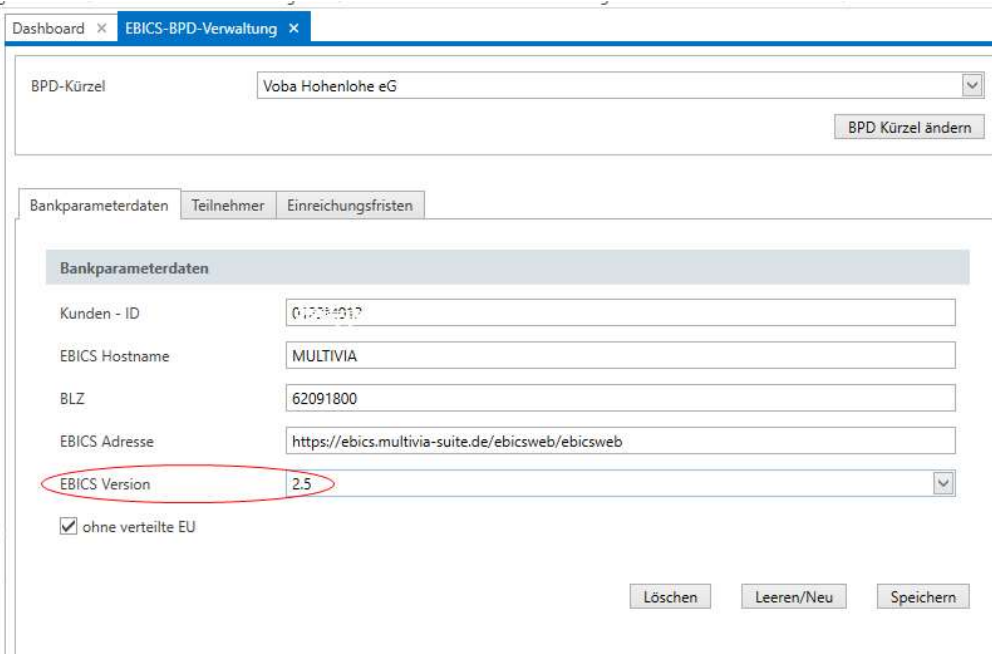
## Profi cash 12: EBICS-Schlüsselwechsel bei einer EBICS-Schlüsseldatei

EBICS-BPD-Verwaltung: EBICS-Version auf 2.5 ändern

Melden Sie sich hierzu in Profi cash mit dem Anwender master an und wechseln in die „EBICS-BPD-Verwaltung“:

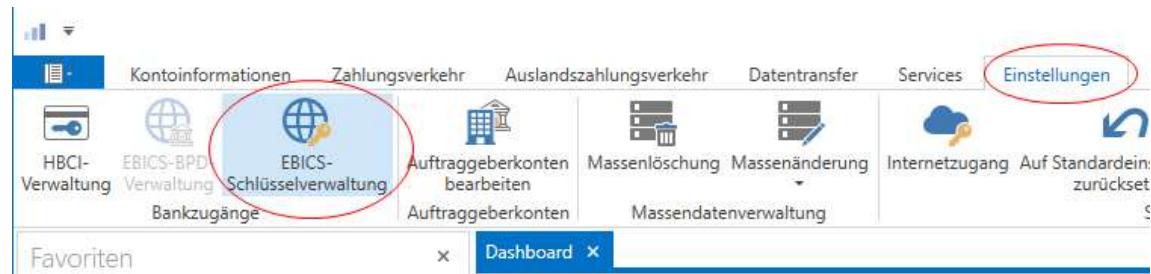



Einstellungen – EBICS-BPD-Verwaltung: EBICS Version auf 2.5 ändern

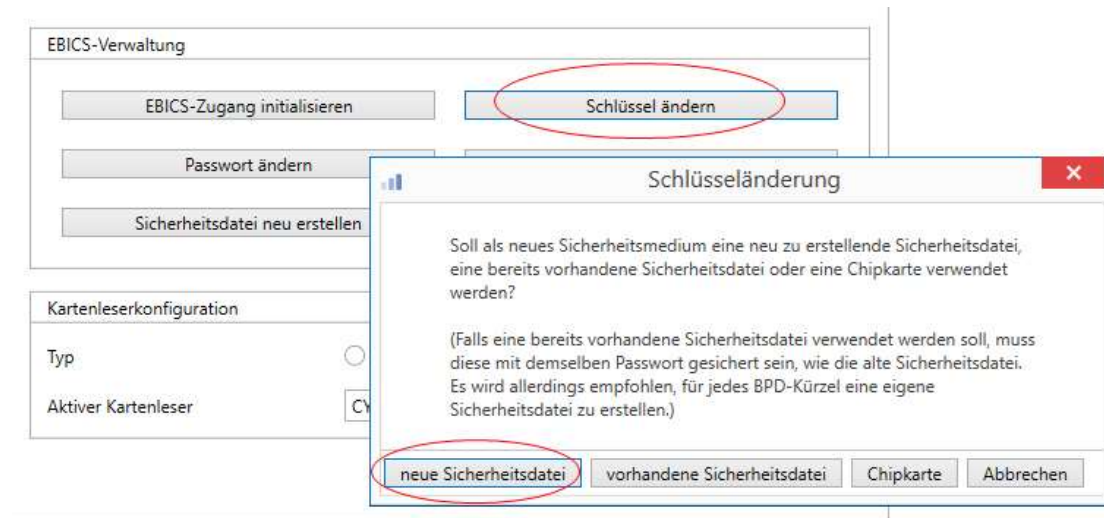


Im Anschluss melden Sie sich mit den Anwendern an, die keinen aktuellen EBICS Schlüssel verwenden/nutzen (A004).

Dort unter Einstellungen – EBICS-Schlüsselverwaltung:



Einstellungen – EBICS-Schlüsselverwaltung: Schlüssel ändern und neue Sicherheitsdatei erstellen:



Sobald Sie neue Sicherheitsdatei angeklickt haben wird das Passwort der alten Sicherheitsdatei abgefragt und die neue Sicherheitsdatei mit der 2.048 Bit Verschlüsselung erstellt und am Bankrechner eingereicht. Eine erneute Initialisierung ist nicht notwendig.

Anschließend wird in der EBICS-Schlüsselverwaltung der A006 Schlüssel angezeigt:

